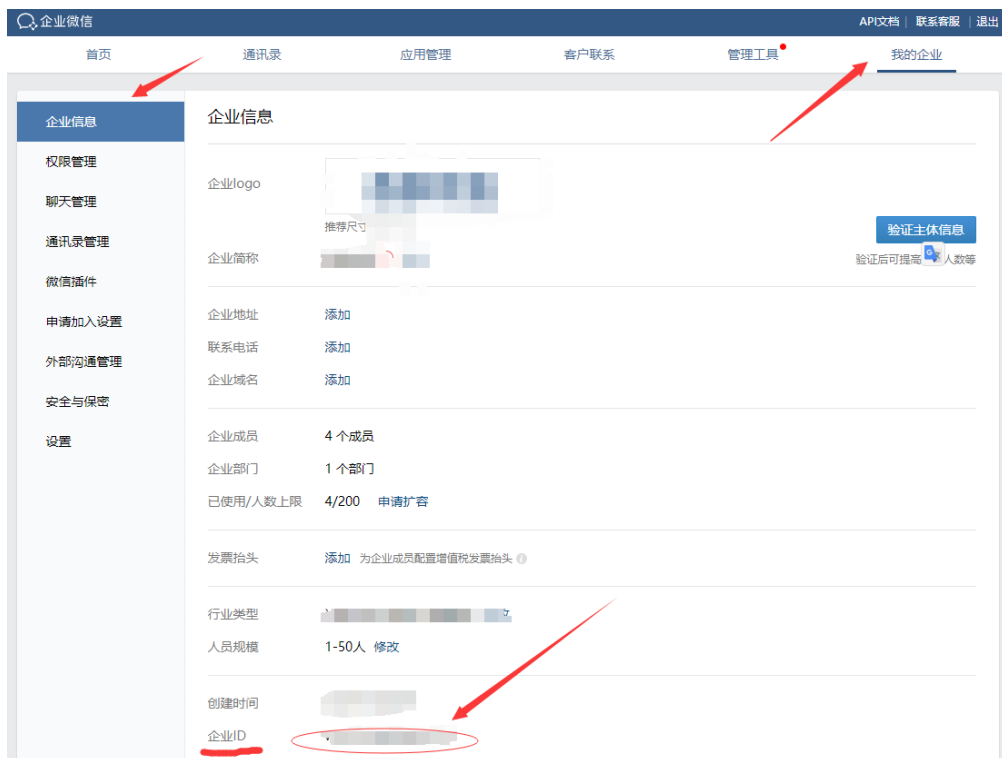


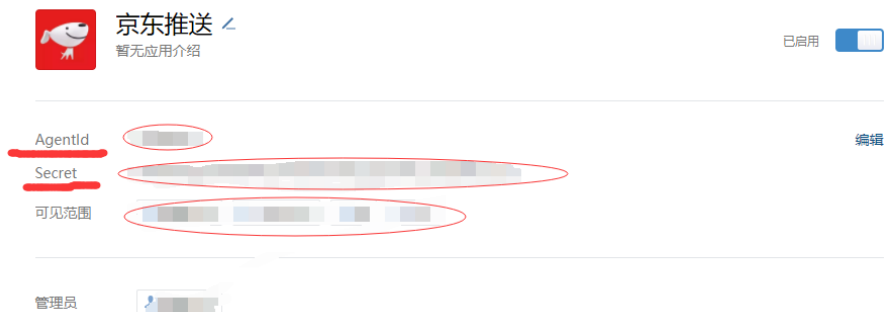
id      secret      @all(      id)      AgentID      id  
ww479cadfqfe8c151f,MPKN9gX97w4e4b4h4u7u4i4i4iO6mN\_dDedBFzqC5c,@all,  
1000002,2S8H-JWEdsadFDSFSDDiJbrtkldfhjslafhs5zEU1GyUkU"  
config.sh      9

1. ??????????????id

[https://work.weixin.qq.com/wework\\_admin/loginpage\\_wx](https://work.weixin.qq.com/wework_admin/loginpage_wx)



2.      -      -      -      secret      AgentID      id  
      )      '|@aild,



3.      -      -

[https://work.weixin.qq.com/wework\\_admin/material/getOpenMsgBuf?type=image&media\\_id=281f78oLQTolSULoVBekTvSK8-B6LtFJbc\\_JWwV2JSou6bftKVmpxyWA1kgU8bB2Y&file\\_name=IMG\\_20210205\\_223133\\_888.jpg&download=1](https://work.weixin.qq.com/wework_admin/material/getOpenMsgBuf?type=image&media_id=281f78oLQTolSULoVBekTvSK8-B6LtFJbc_JWwV2JSou6bftKVmpxyWA1kgU8bB2Y&file_name=IMG_20210205_223133_888.jpg&download=1)

应用负责人 [设置](#) 将企业成员配置为应用负责人，成员即可在企业微信内管理此应用

应用主页 [设置](#) 从工作台点击进入的网页/小程序

功能

➤ 发送消息

使用管理工具中的“消息群发”或API发送消息

[发消息](#) [历史消息](#)

💬 接收消息

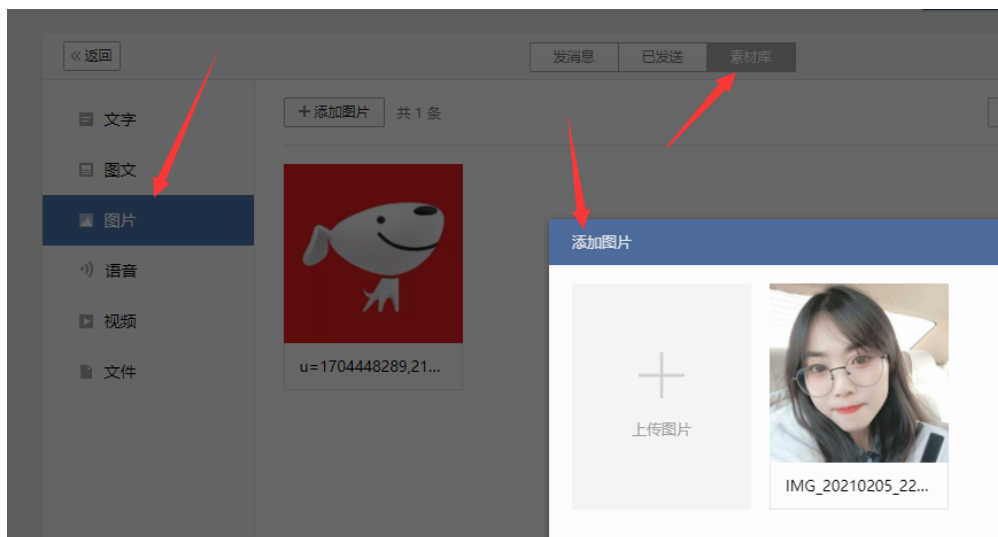
接收用户发送的普通消息以及菜单操作、外部联系人变更回调等事件信息

[查看消息](#) [设置API接收](#)

↩ 自动回复

通过接收用户的消息，可配置规则进行自动回复

[设置](#)



??  
1.????????????????

