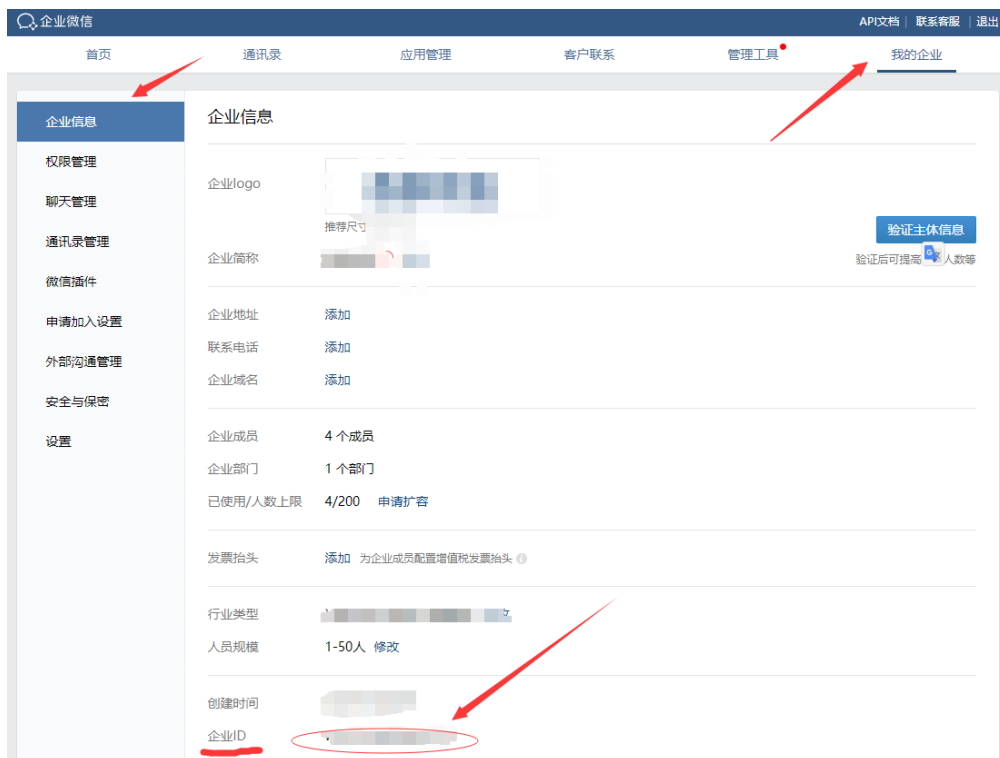




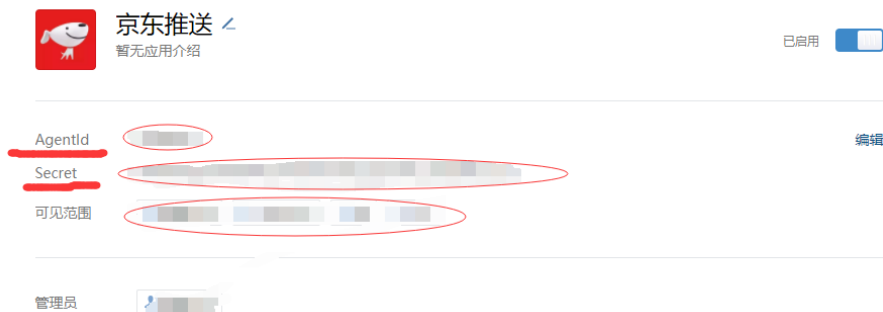
id secret @all( id) AgentID id  
ww479cadfqfe8c151f,MPKN9gX97w4e4b4h4u7u4i4i4iO6mN\_dDedBFzqC5c,@all,  
1000002,2S8H-JWEdsadFDSFSDDiJbrtkldfhjslafhs5zEU1GyUkU"  
config.sh 9

1. ?????????????id

[https://work.weixin.qq.com/wework\\_admin/loginpage\\_wx](https://work.weixin.qq.com/wework_admin/loginpage_wx)



2. - - - secret AgentID id  
) '|@aild,



3. - -

[https://work.weixin.qq.com/wework\\_admin/material/getOpenMsgBuf?type=image&media\\_id=281f78oLQTolSULoVBekTvSK8-B6LtFJbc\\_JWwV2JSou6bftKVmpxyWA1kgU8bB2Y&file\\_name=IMG\\_20210205\\_223133\\_888.jpg&download=1](https://work.weixin.qq.com/wework_admin/material/getOpenMsgBuf?type=image&media_id=281f78oLQTolSULoVBekTvSK8-B6LtFJbc_JWwV2JSou6bftKVmpxyWA1kgU8bB2Y&file_name=IMG_20210205_223133_888.jpg&download=1)

应用负责人 **设置** 将企业成员配置为应用负责人，成员即可在企业微信内管理此应用

应用主页 **设置** 从工作台点击进入的网页/小程序

功能

➤ **发送消息**  
使用管理工具中的“消息群发”或API发送消息

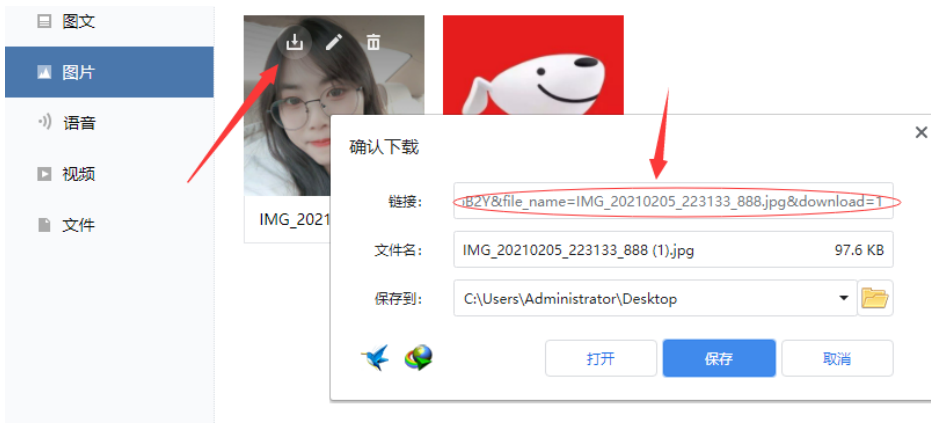
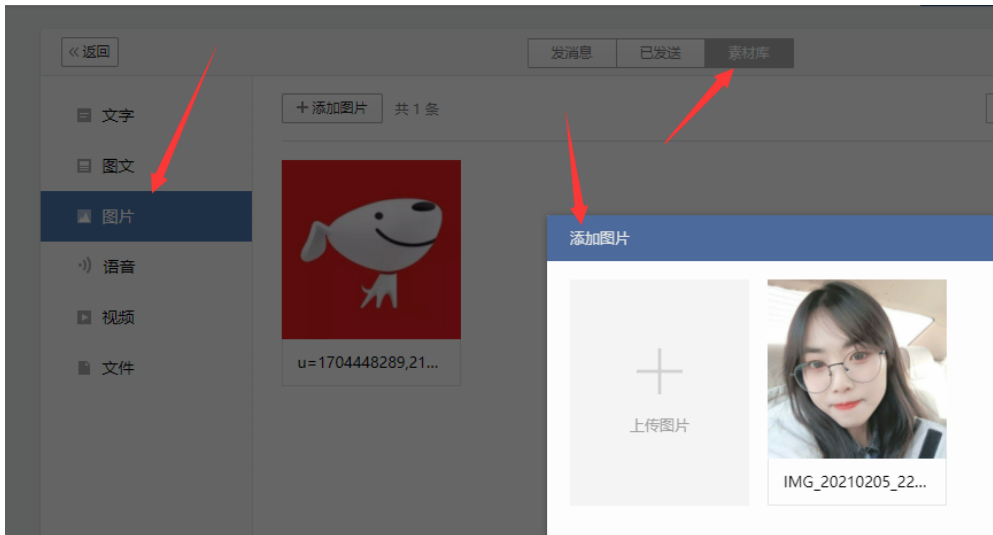
发消息 历史消息

💬 **接收消息**  
接收用户发送的普通消息以及菜单操作、外部联系人变更回调等事件信息

查看消息 设置API接收

↩ **自动回复**  
通过接收用户的消息，可配置规则进行自动回复

设置



??  
1.????????????????



2.??

3.?????API???

https://work.weixin.qq.com/api/doc/90000/90135/90235